



RESULTADOS 1T26

Divulgação dos Resultados

13.05.2026

Esse documento foi preparado pela MRS Logística S.A. (“MRS” ou “Companhia”) visando indicar a situação geral e o andamento dos negócios da Companhia. O documento é propriedade da MRS Logística e não deverá ser utilizado para qualquer outro propósito sem a prévia autorização escrita da MRS Logística.

- 1. Destaques**
- 2. Resultados Operacionais**
- 3. Resultados Econômicos e Financeiros**
- 4. Endividamento**
- 5. Investimentos**


1. Destaques

Resultados 1T26



No 1T26, em meio a um cenário desafiador, os resultados seguem em patamar positivo


Volume Transportado Total


46,3 Mt
+2,5%*

O segmento de **Mineração** apresentou redução de 2,9% e **Carga Geral** aumento de 12,2%



Receita Operacional Líquida


R\$ 1,7 BI
-0,1%*

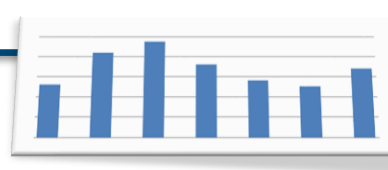
A **Receita Líquida** mantendo-se em patamar **semelhante ao registrado** no 1T25




EBITDA


R\$ 858 MM
+0,6%*


O **EBITDA** apresentou os níveis observados no mesmo período do ano anterior, evidenciando a estabilidade operacional



Alavancagem


1,6x
+0,2x**

O indicador **alavancagem financeira, Dívida Líquida/EBITDA**, segue em linha com o histórico recente



*Variação referente ao 1T25

**Variação referente ao 4T25

1. Destaques
2. Resultados Operacionais
3. Resultados Econômicos e Financeiros
4. Endividamento
5. Investimentos

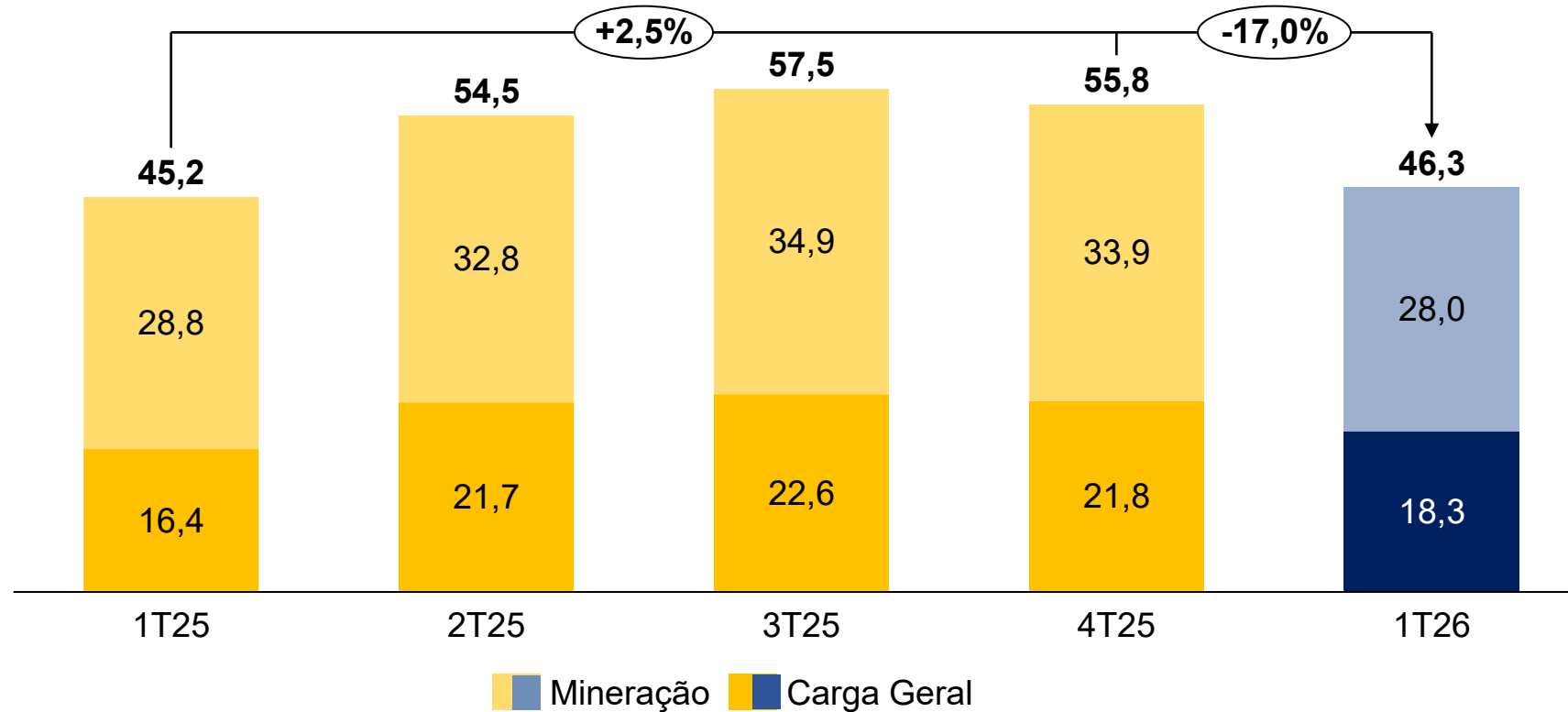
2. Resultados Operacionais



Conforme sazonalidade esperada no período,
o volume total transportado encerra o 1T26
com 46,3 Mt

Resultados 1T26

Volume Total Transportado por Grupo (TU milhões)



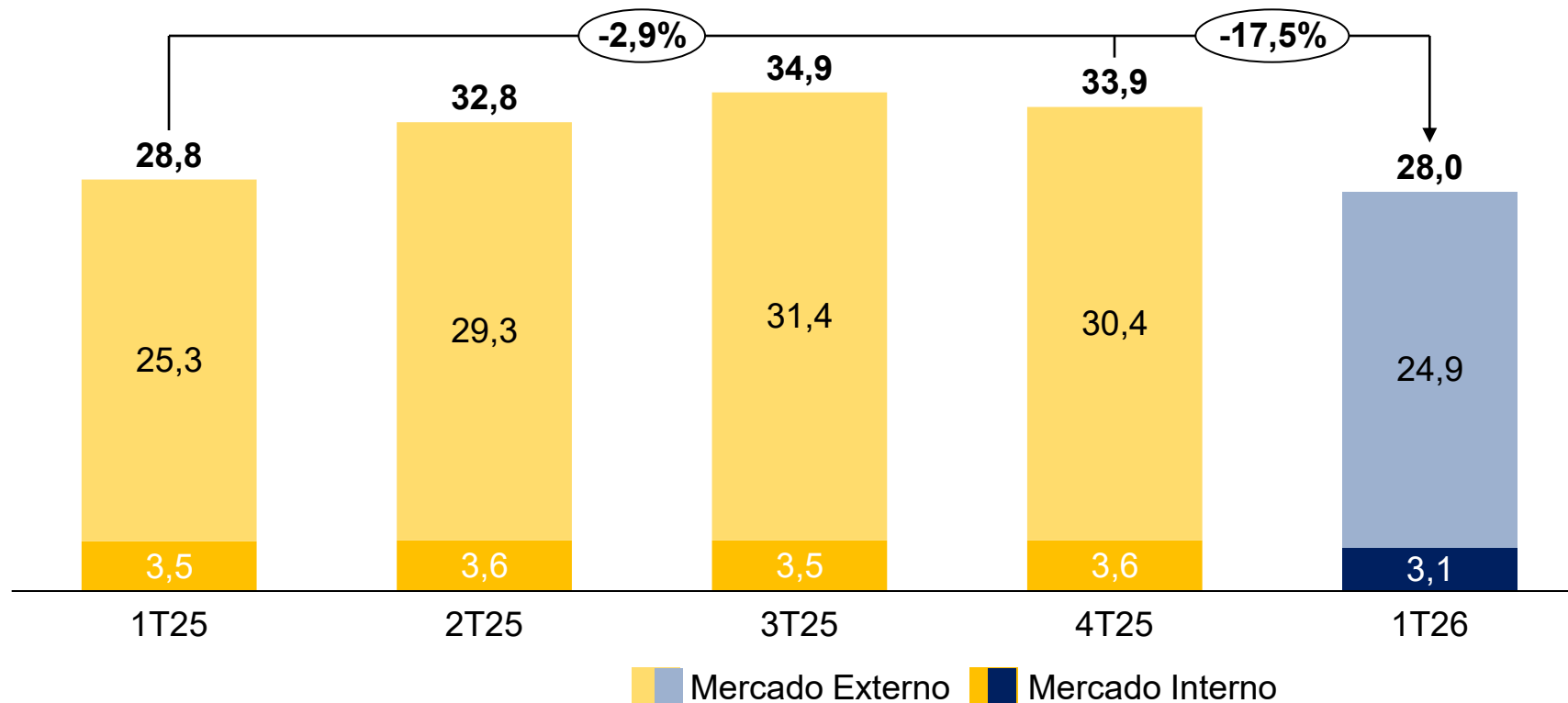
2. Resultados Operacionais



Resultados 1T26

No 1T26, o transporte de Mineração manteve-se no mesmo nível do 1T25 e redução em comparação ao 4T25, em função das chuvas previstas para o período

Volume Transportado Mineração (TU milhões)



Nota: o volume do Mercado Interno inclui Minério de Ferro, Carvão e Coque

2. Resultados Operacionais

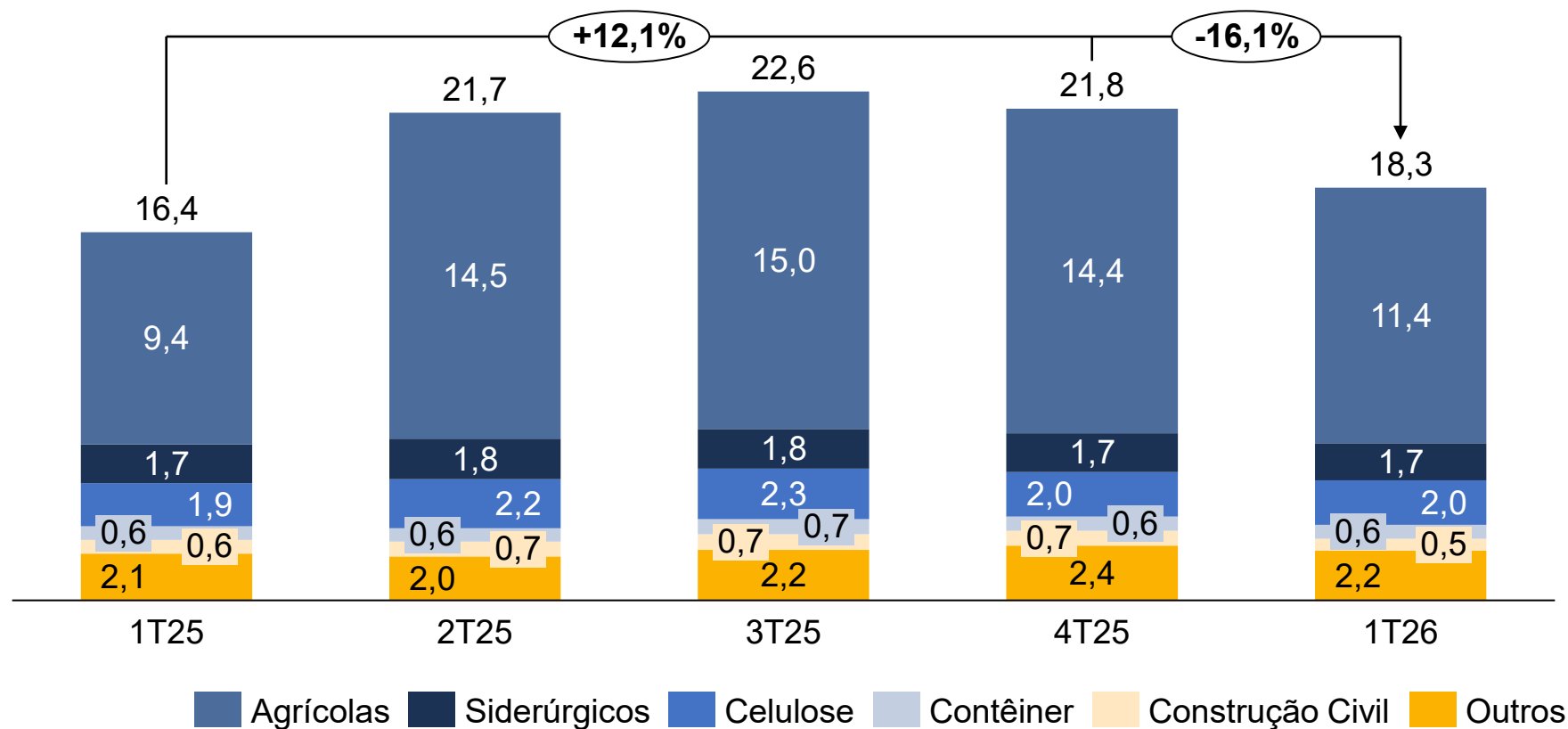


Resultados 1T26

No segmento de Carga Geral, o volume do transporte que mais contribui é o de produtos agrícolas, que entre o 1T26 e 1T25, apresentou aumento na carga de soja

Volume Transportado Carga Geral¹

(TU milhões)



Nota¹: Carga Geral inclui o transporte de outras ferrovias (remunerado por meio do direito de passagem) e carga não remunerada

- 1. Destaques**
- 2. Resultados Operacionais**
- 3. Resultados Econômicos e Financeiros**
- 4. Endividamento**
- 5. Investimentos**

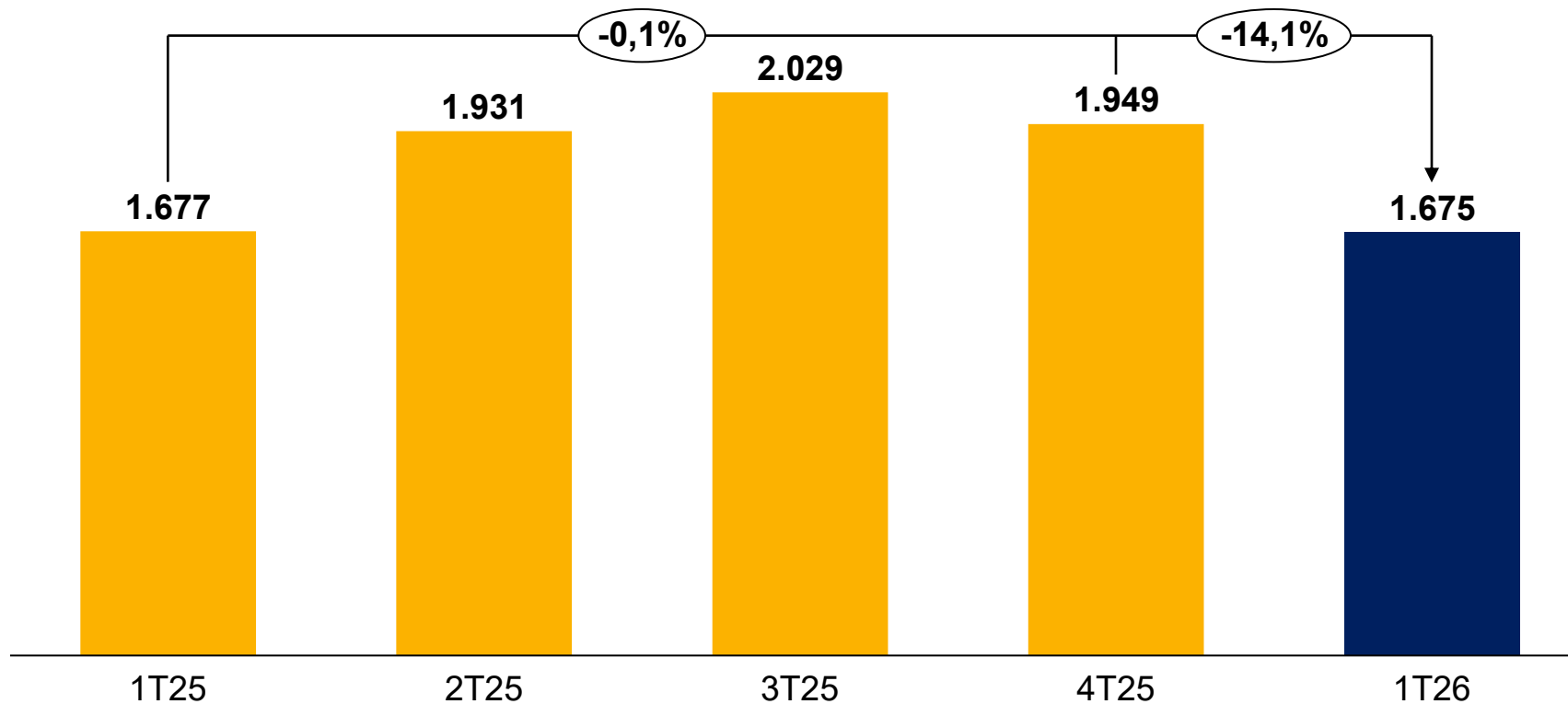
3. Resultados Econômicos e Financeiros



A Receita Líquida encerra o 1T26 com R\$ 1,7 bilhão, mantendo-se em patamar semelhante ao registrado no 1T25

Resultados 1T26

Receita Líquida (R\$ milhões)

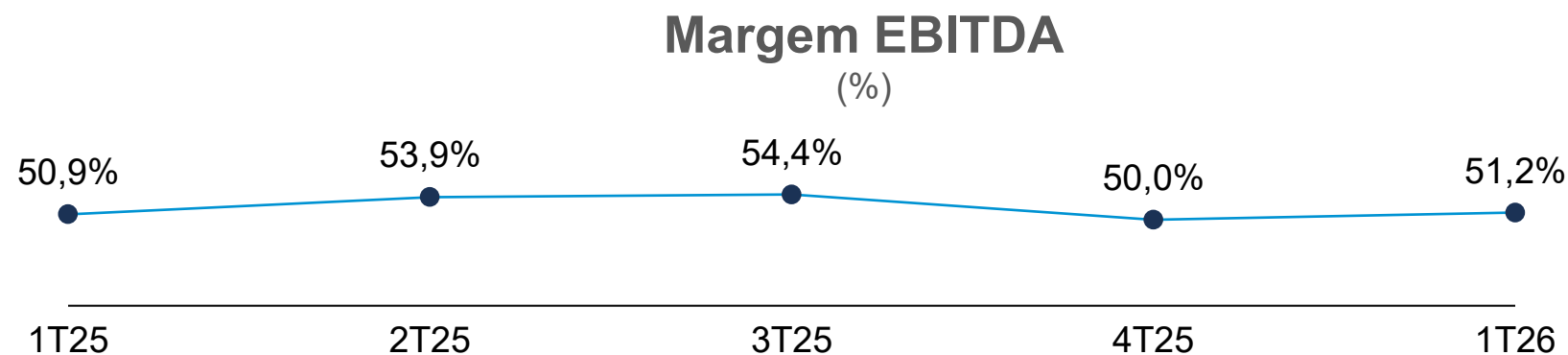
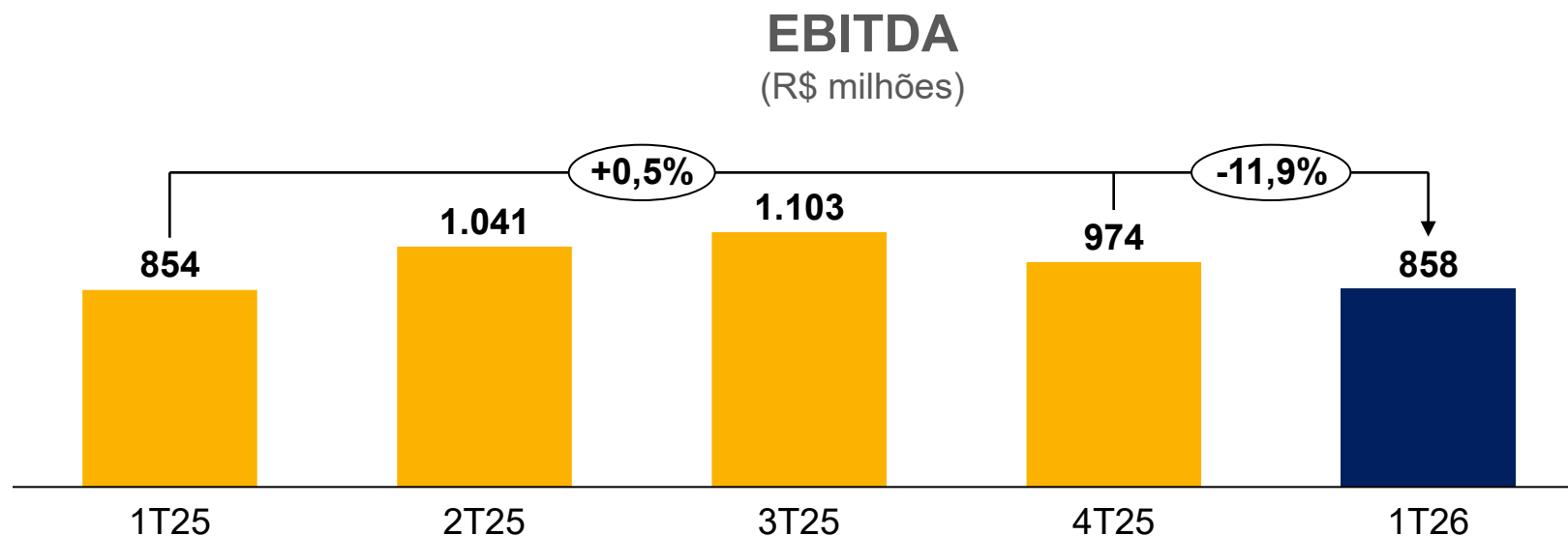


3. Resultados Econômicos e Financeiros



Resultados 1T26

O EBITDA encerra, o 1T26, em linha com os níveis do mesmo período do ano anterior, refletindo a estabilidade das operações

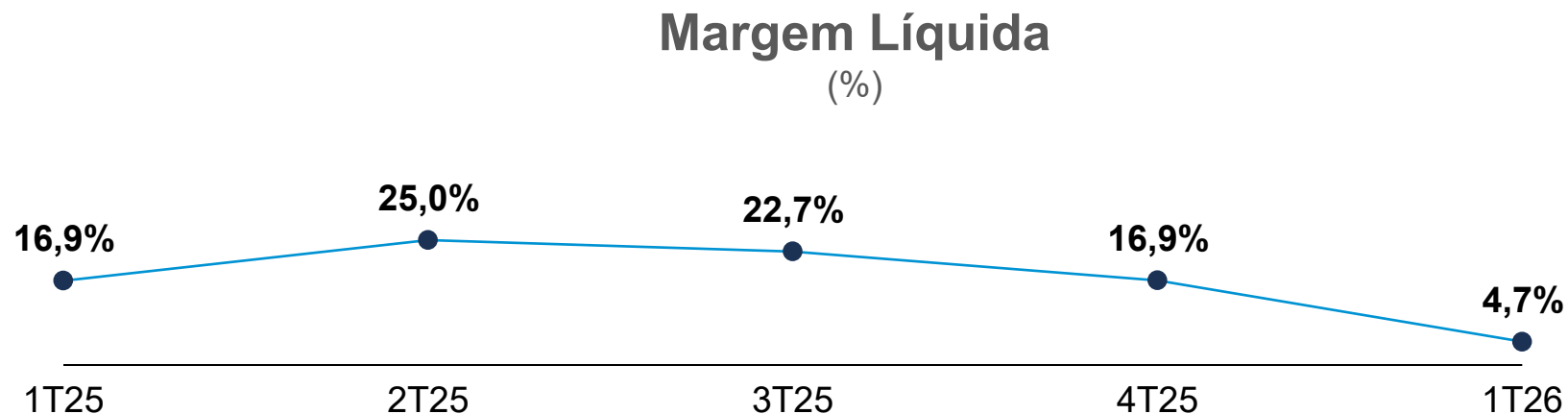
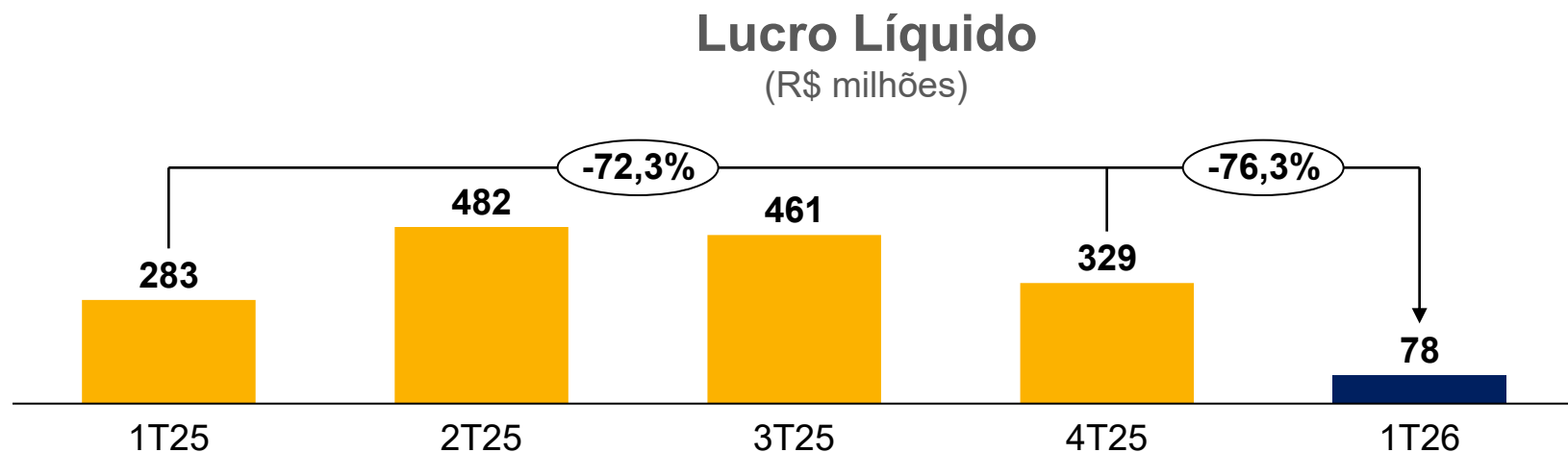


3. Resultados Econômicos e Financeiros



Resultados 1T26

O Lucro Líquido no 1T26 apresentou redução frente ao 1T25 impactado pela variação do resultado financeiro, em função do aumento do endividamento e pela depreciação acelerada incentivada



3. Resultados Econômicos e Financeiros

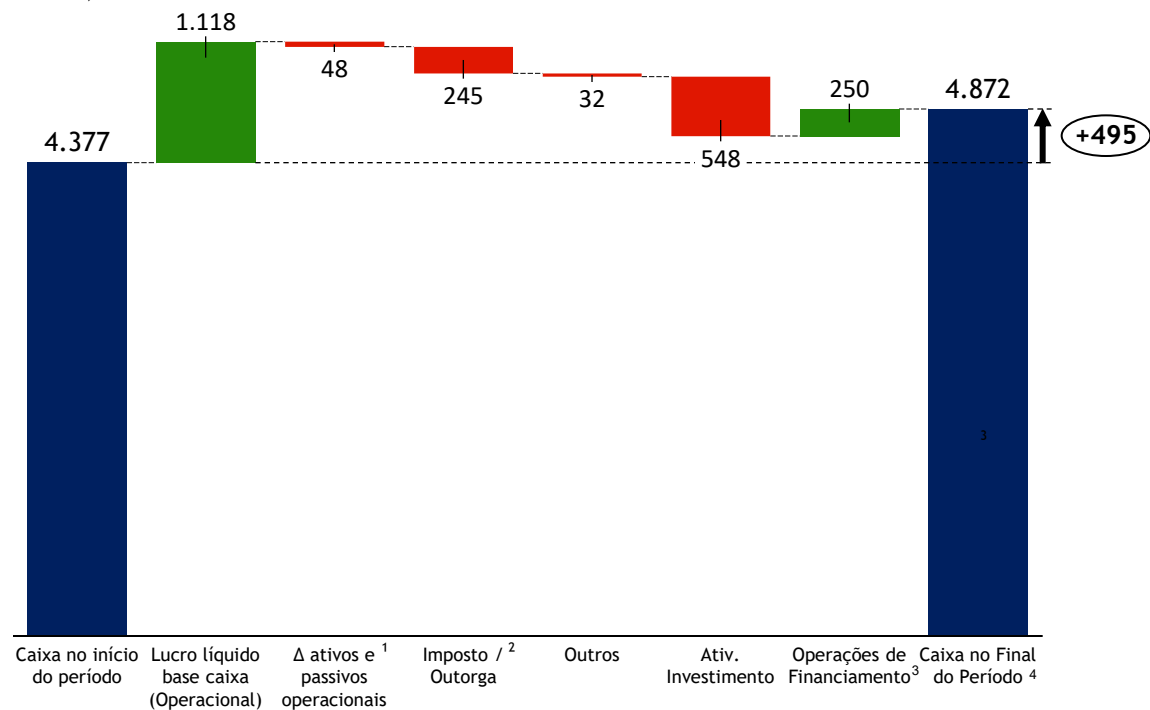


Resultados 1T26

O saldo de caixa encerrou o 1T26 em R\$ 4.872 MM. A variação no período (contra o 4T25) foi positiva em R\$ 495 MM, justificada principalmente pela emissão da 14ª debêntures no montante de R\$ 1,2 bilhão e pela importante geração operacional compensado pelo pagamento de concessão, atividades de investimento e pagamento de despesas financeiras

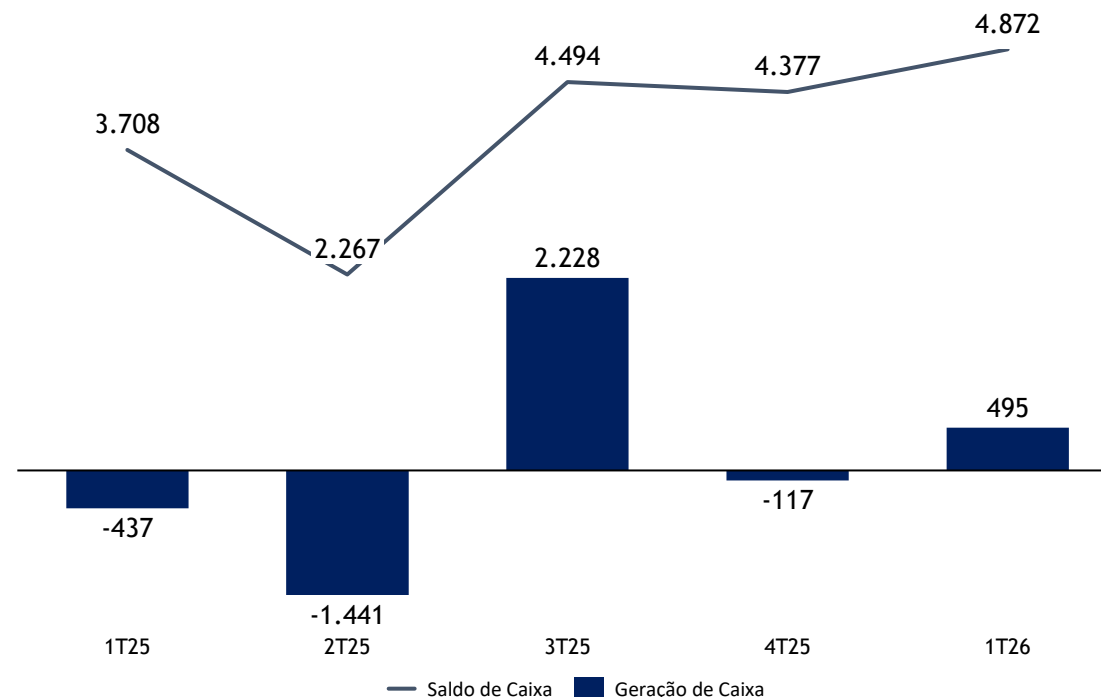
Geração de Caixa Livre

(R\$ Milhões)



Histórico Geração de Caixa

(R\$ Milhões)



¹ Δ nos ativos e passivos operacionais é composto pelas linhas de contas a receber, estoques, fornecedores, e obrigações sociais e trabalhistas;

² Imposto / Outorga é composto pelas linhas de tributos a recuperar, obrigações fiscais, pagamentos de tributos sobre o lucro, pagamento de juros de arrendamento e pagamento de arrendamento;

³ Operações de Financiamento é composto pelas linhas de captação, pagamento de principal e juros sobre empréstimos e financiamentos / debêntures, instrumentos financeiros derivativos e dividendos;

⁴ Exclui Caixa Restrito

1. Destaques
2. Resultados Operacionais
3. Resultados Econômicos e Financeiros
4. Endividamento
5. Investimentos

4. Endividamento

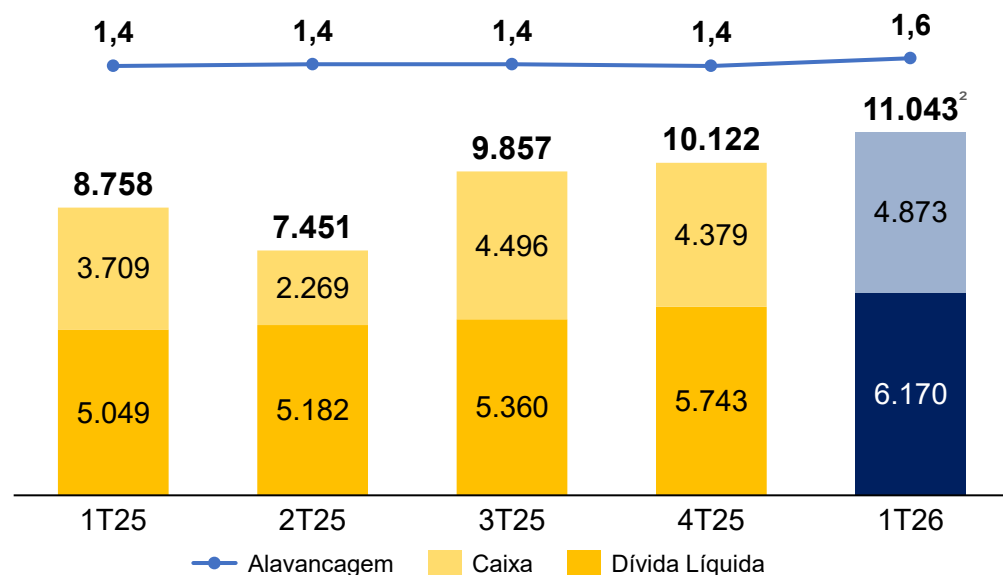
Resultados 1T26



No 1T26, a MRS realizou a 14ª emissão de debêntures, no montante de R\$ 1,2 bilhão. A Companhia encerra o período com alavancagem financeira de 1,6x e Dívida Líquida com saldo de R\$ 6,2 bilhões

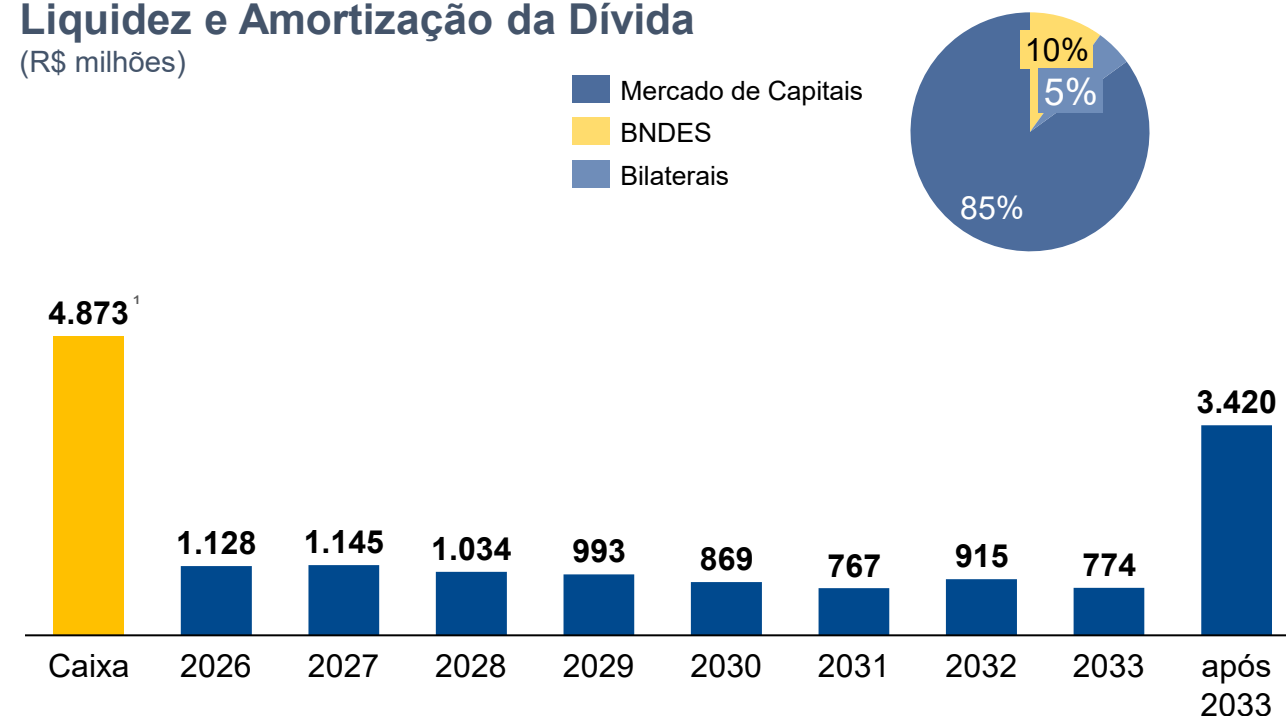
Caixa¹, Dívida e Alavancagem

(R\$ milhões)



Liquidez e Amortização da Dívida

(R\$ milhões)



¹ Inclui Caixa Restrito

² Dívida Bruta inclui custos de transação e instrumentos financeiros derivativos

Rating MRS

S&P Global
Ratings

AAA
Estável

Fitch
Ratings

AAA
Estável

- 1. Destaques**
- 2. Resultados Operacionais**
- 3. Resultados Econômicos e Financeiros**
- 4. Endividamento**
- 5. Investimentos**

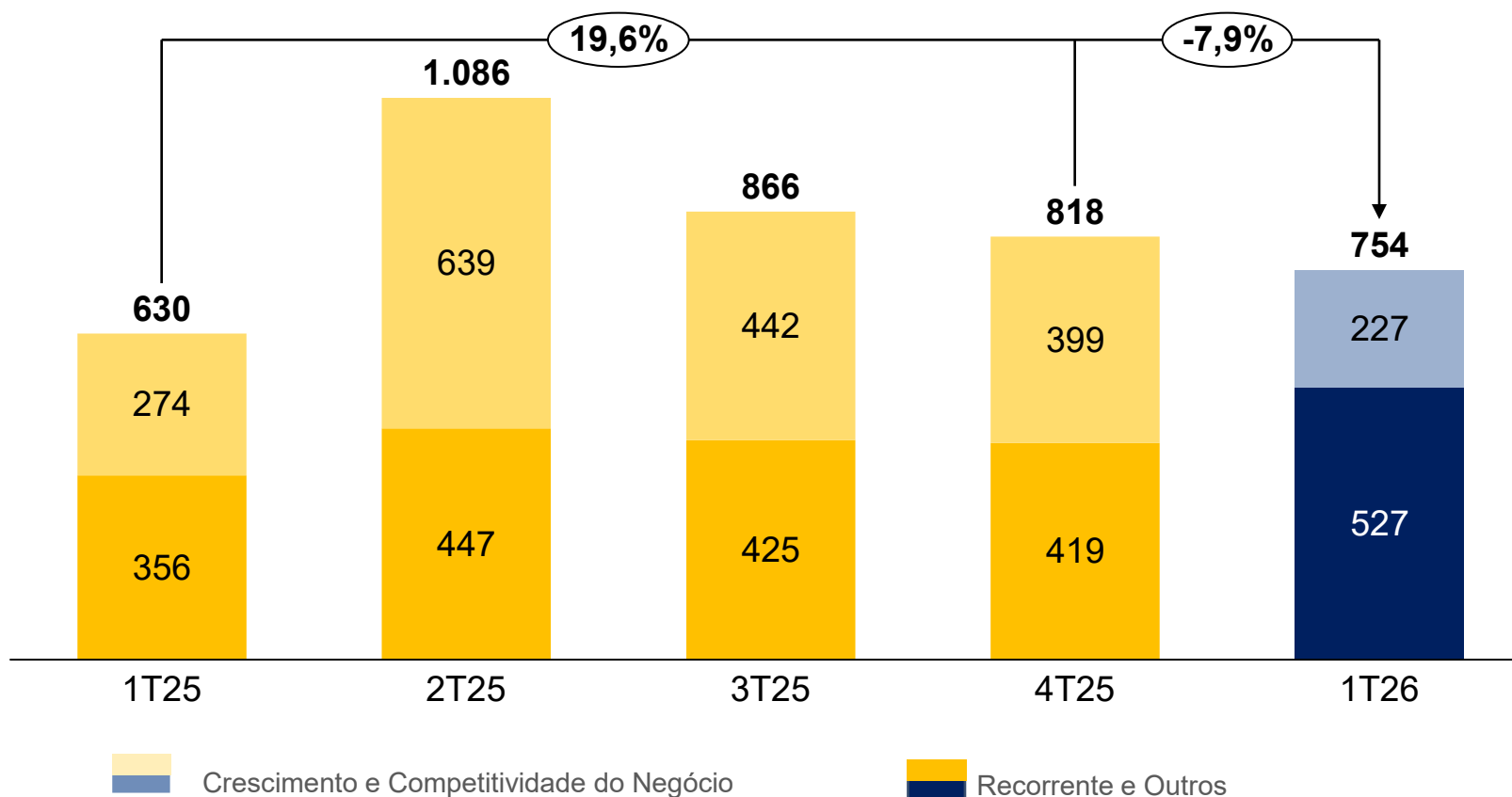
5. Investimentos

Resultados 1T26



O 1T26 apresenta uma realização 19,6% maior do que o mesmo período do ano anterior. O aumento no montante do grupo “recorrente e outros” foi impulsionado principalmente pela aquisição de duas esmerilhadoras, conforme obrigação da renovação da concessão. Já a variação do grupo “crescimento e competitividade do negócio” se justifica, principalmente, pela redução na aquisição de vagões frente à 2025

Capex (R\$ milhões)





RESULTADOS 1T26

Divulgação dos Resultados

13.05.2026

Relações com Investidores
financeiro.ri@mrs.com.br
<https://ri.mrs.com.br/>